



# FORMULARIO DE SOLICITUD DE REPARACIÓN EXTERNA

GCO/COMP/HT01-A

Cliente: ..... Comercial: .....

Marca y modelo: ..... Osito: ..... Kilómetros: .....

Matrícula: ..... Bastidor: .....

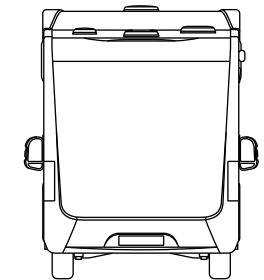
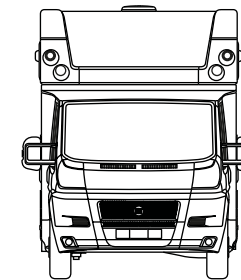
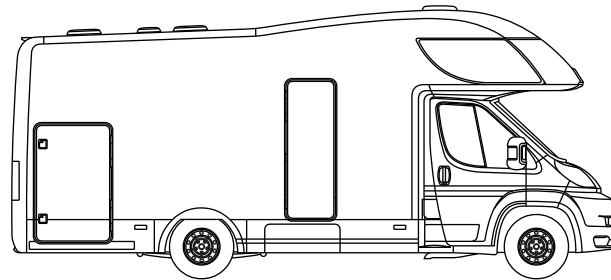
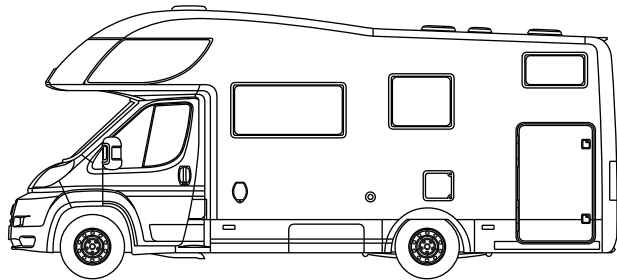
Fecha Entrega: ..... Fecha devolución: .....

**DIESEL**  SI  NO  
**BATT.**  SI  NO

**FACTURAR A**

- Caravanas Osito S.L.
- Autocaravanas Osito S.L.
- Osito Camper Van S.L.
- Ositocasión S.L.

## REPARAR



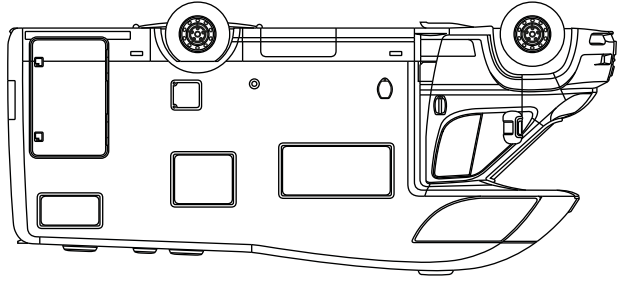
REPARAR	DCHO	IZQ	COMENTARIOS	REPARAR	DCHO	IZQ	COMENTARIOS
COLUMNA CABINA	<input type="checkbox"/>	<input type="checkbox"/>	.....	GUÍA SUPERIOR TECHO	<input type="checkbox"/>	<input type="checkbox"/>	.....
ESQUINA BAJO COLUMNA CABINA	<input type="checkbox"/>	<input type="checkbox"/>	.....	ESQUINA SUPERIOR TRASERA	<input type="checkbox"/>	<input type="checkbox"/>	.....
RETROVISOR	<input type="checkbox"/>	<input type="checkbox"/>	.....	ESQUINA INFERIOR TRASERA	<input type="checkbox"/>	<input type="checkbox"/>	.....
PERFIL SUPERIOR / CAPUCHINA	<input type="checkbox"/>	<input type="checkbox"/>	.....	COLUMNA TRASERA	<input type="checkbox"/>	<input type="checkbox"/>	.....
PLANCHA LATERAL	<input type="checkbox"/>	<input type="checkbox"/>	.....	PARAGOLPES TRASERO	<input type="checkbox"/>	<input type="checkbox"/>	.....
PASO DE RUEDA DELANTERO	<input type="checkbox"/>	<input type="checkbox"/>	.....	PARAGOLPES DELANTERO	<input type="checkbox"/>	<input type="checkbox"/>	.....
PASO DE RUEDA TRASERO	<input type="checkbox"/>	<input type="checkbox"/>	.....	CAPÓ	<input type="checkbox"/>	<input type="checkbox"/>	.....
EMBELLECEDOR LATERAL DELANTERO	<input type="checkbox"/>	<input type="checkbox"/>	.....	PLANCHA TRASERA	<input type="checkbox"/>	<input type="checkbox"/>	.....
EMBELLECEDOR LATERAL MEDIO	<input type="checkbox"/>	<input type="checkbox"/>	.....	ALETA SUPERIOR FRONTAL	<input type="checkbox"/>	<input type="checkbox"/>	.....
EMBELLECEDOR TRASERO	<input type="checkbox"/>	<input type="checkbox"/>	.....	ALETA INFERIOR FRONTAL	<input type="checkbox"/>	<input type="checkbox"/>	.....
PORTÓN / ARCÓN	<input type="checkbox"/>	<input type="checkbox"/>	.....	GUÍA TRASERA	<input type="checkbox"/>	<input type="checkbox"/>	.....
MARCO INT / EXT PORTÓN	<input type="checkbox"/>	<input type="checkbox"/>	.....	TECHO	<input type="checkbox"/>	<input type="checkbox"/>	.....
EMBELLECEDOR BAJO PORTÓN	<input type="checkbox"/>	<input type="checkbox"/>	.....	REVISIÓN DE MOTOR:			.....
PUERTA HABITÁCULO	<input type="checkbox"/>	<input type="checkbox"/>	.....	CAMBIO DE ACEITE Y FILTROS:			.....
MARCO INT/EXT PUERTA HABITÁCULO	<input type="checkbox"/>	<input type="checkbox"/>	.....				.....
BAJO PUERTA HABITÁCULO	<input type="checkbox"/>	<input type="checkbox"/>	.....				.....
OTROS:			.....				.....
			.....				.....
			.....				.....



## RELACION DE DESPERFECTOS NO REPARADOS

GCO/COMP/HT01-B

Notas

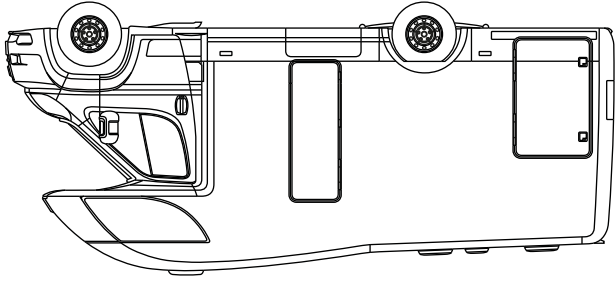


REPARAR

DCHO

IZQ

COMENTARIOS

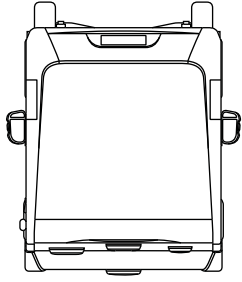
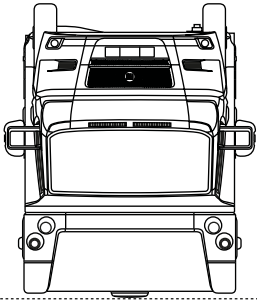


REPARAR

DCHO

IZQ

COMENTARIOS



<input type="checkbox"/>	<input type="checkbox"/>	ESQUINA BAJO COLUMNA CABINA	<input type="checkbox"/>	<input type="checkbox"/>	COLUMNA CABINA
<input type="checkbox"/>	<input type="checkbox"/>	RETROVISOR	<input type="checkbox"/>	<input type="checkbox"/>	
<input type="checkbox"/>	<input type="checkbox"/>	PERFIL SUPERIOR / CAPUCHINA	<input type="checkbox"/>	<input type="checkbox"/>	
<input type="checkbox"/>	<input type="checkbox"/>	PLANCHA LATERAL	<input type="checkbox"/>	<input type="checkbox"/>	
<input type="checkbox"/>	<input type="checkbox"/>	PASO DE RUEDA DELANTERO	<input type="checkbox"/>	<input type="checkbox"/>	
<input type="checkbox"/>	<input type="checkbox"/>	PASO DE RUEDA TRASERO	<input type="checkbox"/>	<input type="checkbox"/>	
<input type="checkbox"/>	<input type="checkbox"/>	EMBELTECEDOR LATERAL DELANTERO	<input type="checkbox"/>	<input type="checkbox"/>	
<input type="checkbox"/>	<input type="checkbox"/>	EMBELTECEDOR LATERAL MEDIO	<input type="checkbox"/>	<input type="checkbox"/>	
<input type="checkbox"/>	<input type="checkbox"/>	EMBELTECEDOR TRASERO	<input type="checkbox"/>	<input type="checkbox"/>	
<input type="checkbox"/>	<input type="checkbox"/>	PORTÓN / ARCÓN	<input type="checkbox"/>	<input type="checkbox"/>	
<input type="checkbox"/>	<input type="checkbox"/>	MARCO INT / EXT PORTÓN	<input type="checkbox"/>	<input type="checkbox"/>	
<input type="checkbox"/>	<input type="checkbox"/>	EMBELTECEDOR BAJO PORTÓN	<input type="checkbox"/>	<input type="checkbox"/>	
<input type="checkbox"/>	<input type="checkbox"/>	PUERTA HABITÁCULO	<input type="checkbox"/>	<input type="checkbox"/>	
<input type="checkbox"/>	<input type="checkbox"/>	MARCO INT/EXT PUERTA HABITÁCULO	<input type="checkbox"/>	<input type="checkbox"/>	
<input type="checkbox"/>	<input type="checkbox"/>	BAJO PUERTA HABITÁCULO	<input type="checkbox"/>	<input type="checkbox"/>	
OTROS:					
<input type="checkbox"/>	<input type="checkbox"/>	CAMBIO DE ACEITE Y FILTROS:	<input type="checkbox"/>	<input type="checkbox"/>	
<input type="checkbox"/>	<input type="checkbox"/>	REVISIÓN DE MOTOR:	<input type="checkbox"/>	<input type="checkbox"/>	
<input type="checkbox"/>	<input type="checkbox"/>	TECHO	<input type="checkbox"/>	<input type="checkbox"/>	
<input type="checkbox"/>	<input type="checkbox"/>	GUÍA TRASERA	<input type="checkbox"/>	<input type="checkbox"/>	
<input type="checkbox"/>	<input type="checkbox"/>	ALETA INFERIOR FRONTAL	<input type="checkbox"/>	<input type="checkbox"/>	
<input type="checkbox"/>	<input type="checkbox"/>	ALETA SUPERIOR FRONTAL	<input type="checkbox"/>	<input type="checkbox"/>	
<input type="checkbox"/>	<input type="checkbox"/>	PLANCHA TRASERA	<input type="checkbox"/>	<input type="checkbox"/>	
<input type="checkbox"/>	<input type="checkbox"/>	CAPÓ	<input type="checkbox"/>	<input type="checkbox"/>	
<input type="checkbox"/>	<input type="checkbox"/>	PARAGOLPES DELANTERO	<input type="checkbox"/>	<input type="checkbox"/>	
<input type="checkbox"/>	<input type="checkbox"/>	PARAGOLPES TRASERO	<input type="checkbox"/>	<input type="checkbox"/>	
<input type="checkbox"/>	<input type="checkbox"/>	COLUMNA TRASERA	<input type="checkbox"/>	<input type="checkbox"/>	
<input type="checkbox"/>	<input type="checkbox"/>	ESQUINA INFERIOR TRASERA	<input type="checkbox"/>	<input type="checkbox"/>	
<input type="checkbox"/>	<input type="checkbox"/>	ESQUINA SUPERIOR TRASERA	<input type="checkbox"/>	<input type="checkbox"/>	
<input type="checkbox"/>	<input type="checkbox"/>	GUÍA SUPERIOR TECHO	<input type="checkbox"/>	<input type="checkbox"/>	

**NO REPARAR**